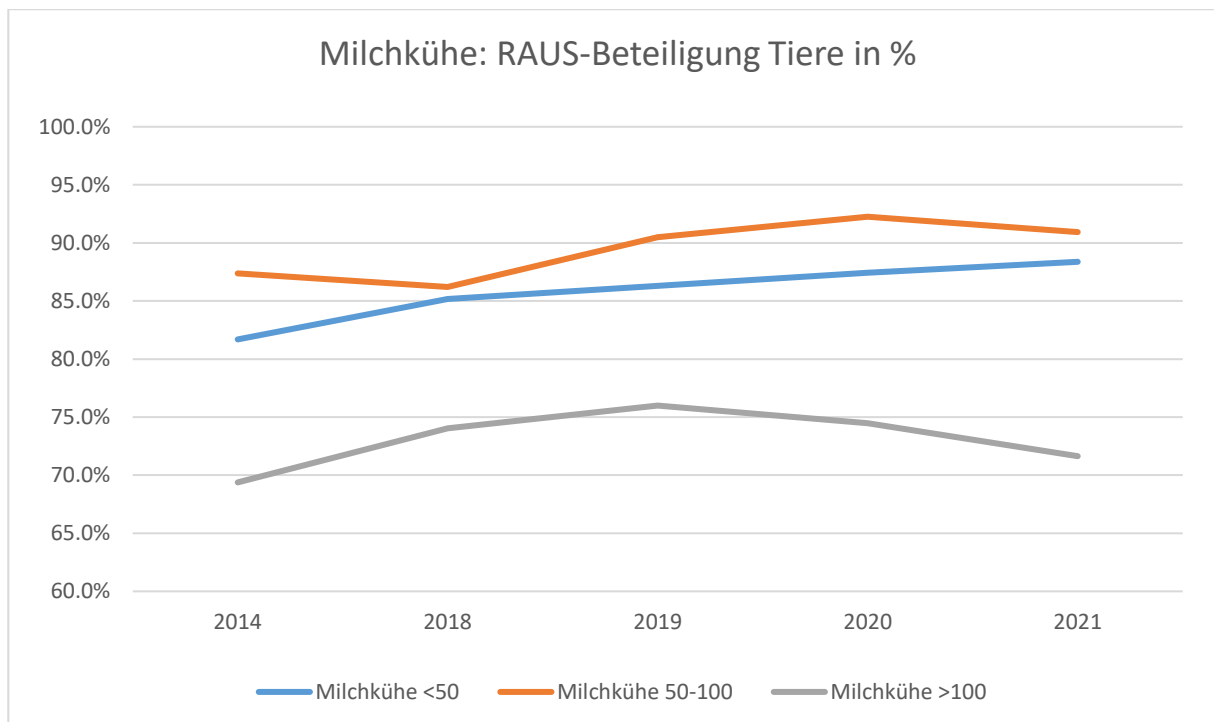


## Entwicklungen bei der Tierhaltung hinsichtlich Auslauf und Weide nach Betriebsgrößen

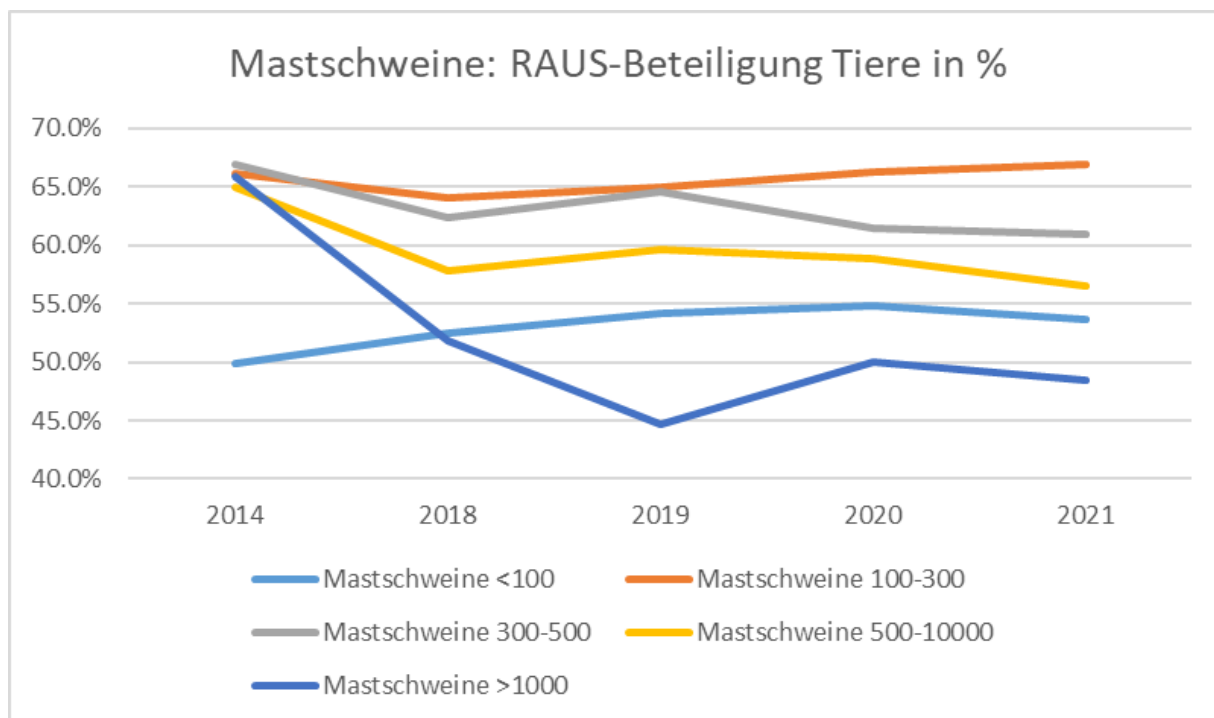
**Berechnung:** Anzahl Tiere im Tierwohlprogramm RAUS (Regelmässiger Auslauf im Freien) nach Prozent und nach Betriebsgrösse (Auswertung STS mit Basisdaten vom BLW).

### Milchkühe:



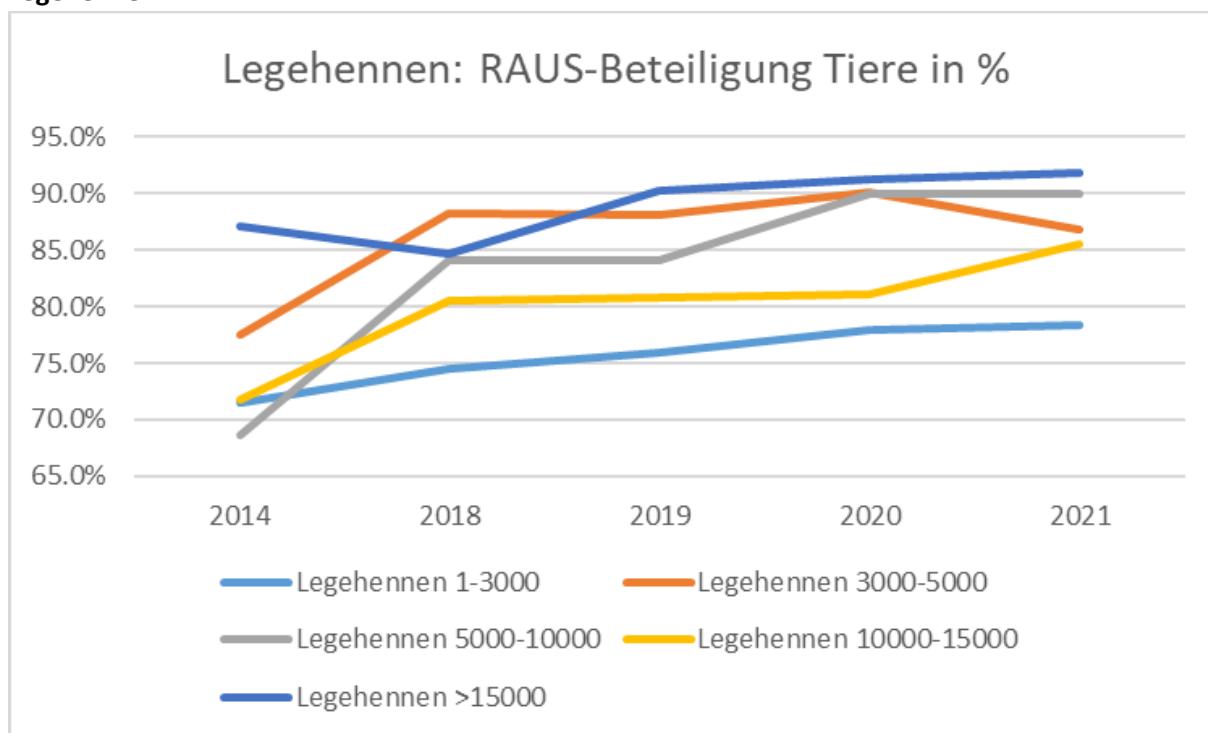
**Fazit:** Bei grossen Betrieben (>100 Kühe) liegen die RAUS-Beteiligungen nicht nur deutlich tiefer, sondern nehmen in den letzten Jahren wieder ab. Auch bei mittleren Betrieben (50-100 Tiere) sinken die Zahlen wieder. Der Durchschnittswert der RAUS-Beteiligungen bei allen Tieren liegt im 2021 bei 88.2%.

### Mastschweine:



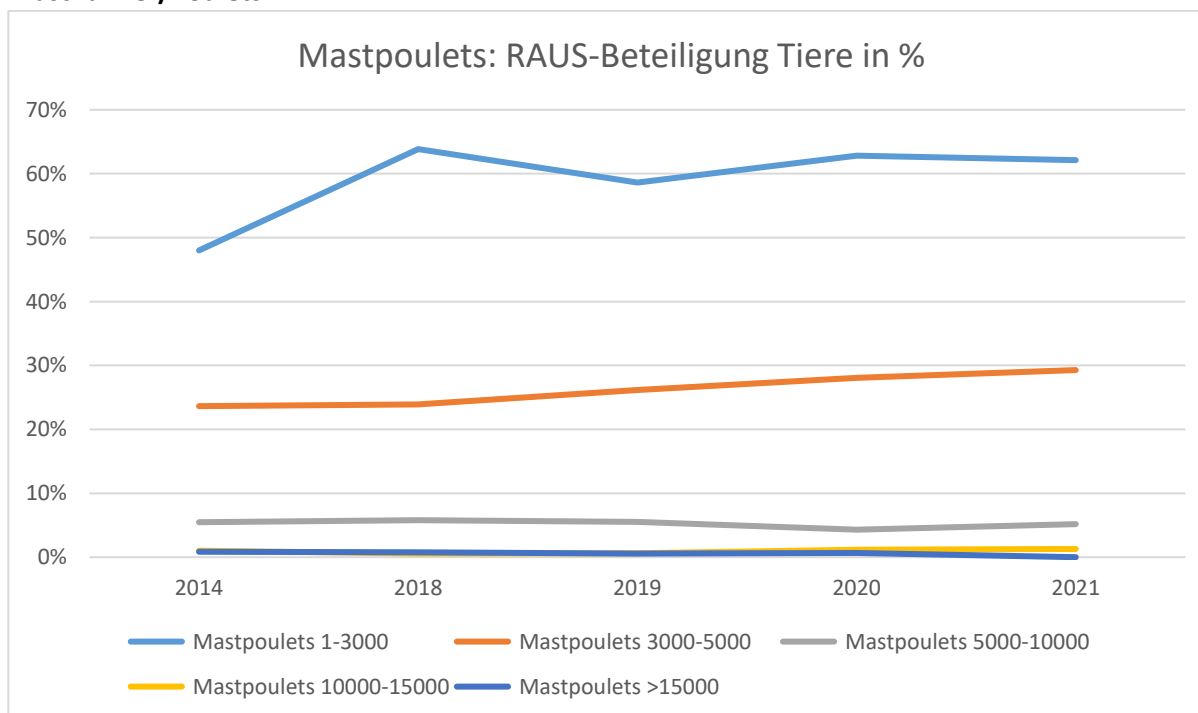
**Fazit:** Die RAUS-Beteiligungen bei den grössten Betrieben liegen analog zu oben am tiefsten, abnehmende Tendenz. Ebenfalls relativ tief sind die Zahlen bei den kleinsten Betrieben. Der Durchschnittswert der RAUS-Beteiligungen bei allen Tieren liegt im 2021 bei 59.5%.

## Legehennen:



**Fazit:** Die Beteiligungen nach Betriebsgrösse verhalten sich gerade umgekehrt. Die grössten Betriebe haben die höchsten RAUS-Zahlen. Der Durchschnittswert der RAUS-Beteiligungen bei allen Tieren liegt im 2021 bei 85.5%.

## Masthühner/Poulets:



**Fazit:** Die RAUS-Beteiligungen bei den kleinen Betrieben (Bio, CoopNaturafarm) sind mit Abstand am höchsten. Weil dies nur wenige Betriebe sind, liegt der Durchschnittswert der RAUS-Beteiligungen im Jahr 2021 bei sehr tiefen 8.2%.